

ОТЧЕТ ОБ ИСПОЛНЕНИИ БЮДЖЕТА

на 1 января 2020 г.

Форма по ОКУД

коды  
0503117

Дата  
01.01.2020

по ОКПО

Глава по БК  
395

по ОКТМО  
00000008

по ОКЕИ  
383

Наименование

финансового органа

Наименование публично-правового образования

Периодичность: месячная, квартальная, годовая

Единица измерения: руб.

Территориальный фонд обязательного медицинского страхования  
Забайкальского края

ТГФ - Забайкальский край

1. Доходы бюджета

Наименование показателя	Код строки	Код дохода по бюджетной классификации	Утвержденные бюджетные назначения	Исполнено	Неисполненные назначения	
	1	2	3	4	5	6
Доходы бюджета - всего		010	x	17 702 124 400,00	17 677 075 763,77	25 048 636,23
в том числе:						
НАЛОГОВЫЕ И НЕНАЛОГОВЫЕ ДОХОДЫ		010	395 1 00 00000 00 0000 000	160 275 500,00	155 079 144,05	5 196 355,95
ДОХОДЫ ОТ ИСПОЛЬЗОВАНИЯ ИМУЩЕСТВА, НАХОДЯЩЕГОСЯ В ГОСУДАРСТВЕННОЙ И МУНИЦИПАЛЬНОЙ СОБСТВЕННОСТИ		010	395 1 11 00000 00 0000 000	200 000,00	217 460,07	-17 460,07
Доходы от размещения средств бюджетов		010	395 1 11 02000 00 0000 120	200 000,00	217 460,07	-17 460,07
Доходы от размещения временно свободных средств фондов обязательного медицинского страхования		010	395 1 11 02070 00 0000 120	200 000,00	217 460,07	-17 460,07
Доходы от размещения временно свободных средств территориальных фондов обязательного медицинского страхования		010	395 1 11 02072 09 0000 120	200 000,00	217 460,07	-17 460,07
ДОХОДЫ ОТ ОКАЗАНИЯ ПЛАТНЫХ УСЛУГ И КОМПЕНСАЦИИ ЗАТРАТ ГОСУДАРСТВА		010	395 1 13 00000 00 0000 000	1 000 000,00	120 539 713,34	-119 539 713,34
Доходы от компенсации затрат государства		010	395 1 13 02000 00 0000 130	1 000 000,00	120 539 713,34	-119 539 713,34
Прочие доходы от компенсации затрат бюджетов территориальных фондов обязательного медицинского страхования		010	395 1 13 02990 00 0000 130	1 000 000,00	120 539 713,34	-119 539 713,34
ДОХОДЫ ОТ ПРОДАЖИ МАТЕРИАЛЬНЫХ И НЕМАТЕРИАЛЬНЫХ АКТИВОВ		010	395 1 14 00000 00 0000 000	3 000,00	3 092,17	-92,17
Доходы от реализации имущества, находящегося в государственной и муниципальной собственности (за исключением движимого имущества бюджетных и автономных учреждений, а также имущества государственных и муниципальных унитарных предприятий, в том числе казенных)		010	395 1 14 02000 00 0000 000	3 000,00	3 092,17	-92,17
Доходы от реализации имущества, находящегося в оперативном управлении территориальных фондов обязательного медицинского страхования (в части реализации основных средств по указанному имуществу)		010	395 1 14 02090 09 0000 410	3 000,00	3 092,17	-92,17
ШТРАФЫ, САНКЦИИ, ВОЗМЕЩЕНИЕ УЩЕРБА		010	395 1 16 00000 00 0000 000	159 072 500,00	34 318 878,47	124 753 621,53

Денежные взыскания (штрафы) за нарушение законодательства Российской Федерации о государственных внебюджетных фондах и о конкретных видах обязательного социального страхования, бюджетного законодательства (в части бюджетов государственных внебюджетных фондов)	010	395 1 16 20000 00 0000 140	130 000 000,00	2 389 491,24	127 610 508,76
Денежные взыскания (штрафы) за нарушение законодательства Российской Федерации о государственных внебюджетных фондах и о <b>конкретных видах обязательного социального страхования</b> , бюджетного законодательства (в части бюджетов территориальных фондов обязательного медицинского страхования)	010	395 1 16 20040 09 0000 140	130 000 000,00	2 389 491,24	127 610 508,76
Денежные взыскания (штрафы) и иные суммы, взыскиваемые с лиц, виновных в совершении преступлений, и в возмещение ущерба имуществу	010	395 1 16 21000 00 0000 140	4 000 000,00	4 191 952,58	-191 952,58
Денежные взыскания (штрафы) и иные суммы, взыскиваемые с лиц, виновных в совершении преступлений, и в возмещение ущерба имуществу, зачисляемые в бюджеты территориальных фондов обязательного медицинского страхования	010	395 1 16 21090 09 0000 140	4 000 000,00	4 191 952,58	-191 952,58
Денежные взыскания, налагаемые в возмещение ущерба, причиненного в результате незаконного или нецелевого использования бюджетных средств	010	395 1 16 32000 00 0000 140	20 000 000,00	22 274 257,44	-2 274 257,44
Денежные взыскания, налагаемые в возмещение ущерба, причиненного в результате незаконного или нецелевого использования бюджетных средств (в части территориальных фондов обязательного медицинского страхования)	010	395 1 16 32000 09 0000 140	20 000 000,00	22 274 257,44	-2 274 257,44
Денежные взыскания (штрафы) за нарушение законодательства Российской Федерации о контрактной системе в сфере закупок товаров, работ, услуг для обеспечения государственных и муниципальных нужд	010	395 1 16 33000 00 0000 140	72 500,00	74 711,73	-2 211,73
Денежные взыскания (штрафы) за нарушение законодательства Российской Федерации о контрактной системе в сфере закупок товаров, работ, услуг для обеспечения государственных и муниципальных нужд, зачисляемые в бюджеты территориальных фондов обязательного медицинского страхования	010	395 1 16 33090 09 0000 140	72 500,00	74 711,73	-2 211,73
Прочие поступления от денежных взысканий (штрафов) и иных сумм в возмещение ущерба, зачисляемые в бюджеты территориальных фондов обязательного медицинского страхования	010	395 1 16 90000 00 0000 140	5 000 000,00	5 388 465,48	-388 465,48
БЕЗВОЗМЕЗДНЫЕ ПОСТУПЛЕНИЯ	010	395 1 16 90090 09 0000 140	5 000 000,00	5 388 465,48	-388 465,48
БЕЗВОЗМЕЗДНЫЕ ПОСТУПЛЕНИЯ ОТ ДРУГИХ БЮДЖЕТОВ	010	395 2 00 00000 00 0000 000	17 541 848 900,00	17 521 996 619,72	19 852 280,28
БЮДЖЕТНОЙ СИСТЕМЫ РОССИЙСКОЙ ФЕДЕРАЦИИ	010	395 2 02 00000 00 0000 000	17 541 899 800,00	17 522 047 496,95	19 852 303,05
Межбюджетные трансферты, передаваемые бюджетам государственных внебюджетных фондов	010	395 2 02 50000 00 0000 150	17 541 899 800,00	17 522 047 496,95	19 852 303,05
Прочие межбюджетные трансферты, передаваемые бюджетам государственных внебюджетных фондов	010	395 2 02 55093 09 0000 150	17 311 848 900,00	17 311 848 900,00	-
Прочие межбюджетные трансферты, передаваемые бюджетам государственных внебюджетных фондов	010	395 2 02 59999 00 0000 150	230 050 900,00	210 198 596,95	19 852 303,05
Прочие межбюджетные трансферты, передаваемые бюджетам территориальных фондов обязательного медицинского страхования	010	395 2 02 59999 09 0000 150	230 050 900,00	210 198 596,95	19 852 303,05
ДОХОДЫ БЮДЖЕТОВ БЮДЖЕТНОЙ СИСТЕМЫ РОССИЙСКОЙ ФЕДЕРАЦИИ ОТ ВОЗВРАТА ОСТАТКОВ СУБСИДИЙ, СУБВЕНЦИЙ И ИНЫХ МЕЖБЮДЖЕТНЫХ ТРАНСФЕРТОВ, ИМЕЮЩИХ ЦЕЛЕВОЕ НАЗНАЧЕНИЕ, ПРОШЛЫХ ЛЕТ	010	395 2 18 00000 00 0000 000	5 070 000,00	3 266 599,28	1 803 400,72

Доходы бюджетов бюджетной системы Российской Федерации от возврата бюджетами бюджетной системы Российской Федерации остатков субсидий, субвенций и иных межбюджетных трансфертов, имеющих целевое назначение, прошлых лет, а также от возврата организациями остатков субсидий прошлых лет	010	395 2 18 00000 00 0000 150	5 070 000,00	3 266 599,28	1 803 400,72
Доходы бюджетов территориальных фондов обязательного медицинского страхования от возврата остатков субсидий, субвенций и иных межбюджетных трансфертов, имеющих целевое назначение, прошлых лет	010	395 2 18 00000 09 0000 150	5 070 000,00	3 266 599,28	1 803 400,72
Доходы бюджета территориального фонда обязательного медицинского страхования от возврата остатков межбюджетных трансфертов прошлых лет на осуществление единовременных выплат медицинским работникам	010	395 2 18 51360 09 0000 150	5 000 000,00	3 211 206,98	1 788 793,02
Доходы бюджетов территориальных фондов обязательного медицинского страхования от возврата остатков субсидий, субвенций и иных межбюджетных трансфертов, имеющих целевое назначение, прошлых лет	010	395 2 18 73000 09 0000 150	70 000,00	55 392,30	14 607,70
ВОЗВРАТ ОСТАТКОВ СУБСИДИИ, СУБВЕНЦИИ И ИНЫХ МЕЖБЮДЖЕТНЫХ ТРАНСФЕРТОВ, ИМЕЮЩИХ ЦЕЛЕВОЕ НАЗНАЧЕНИЕ, ПРОШЛЫХ ЛЕТ	010	395 2 19 00000 00 0000 000	-5 120 900,00	-3 317 476,51	-1 803 423,49
Возврат остатков субсидий, субвенций и иных межбюджетных трансфертов, имеющих целевое назначение, прошлых лет из бюджетов территориальных фондов обязательного медицинского страхования	010	395 2 19 00000 09 0000 150	-5 120 900,00	-3 317 476,51	-1 803 423,49
Возврат остатков субвенций прошлых лет на финансовое обеспечение организации обязательного медицинского страхования на территориях субъектов Российской Федерации в бюджет федерального фонда обязательного медицинского страхования из бюджетов территориальных фондов обязательного медицинского страхования	010	395 2 19 50930 09 0000 150	-70 000,00	-55 392,30	-14 607,70
	010	395 2 19 51360 09 0000 150	-5 000 000,00	-3 211 206,98	-1 788 793,02
Возврат остатков субсидий, субвенций и иных межбюджетных трансфертов, имеющих целевое назначение, прошлых лет из бюджетов территориальных фондов обязательного медицинского страхования в бюджеты территориальных фондов обязательного медицинского страхования	010	395 2 19 73000 09 0000 150	-50 900,00	-50 877,23	-22,77

## 2. Расходы бюджета

форма 0503117 с.2


Наименование показателя	Код строки	Код расхода по бюджетной классификации	Утвержденные бюджетные назначения	Исполнено	Неисполненные назначения
1	2	3	4	5	6
Расходы бюджета - всего	200	x	18 165 513 200,00	17 612 829 572,19	552 683 627,81
в том числе:					
Заработная плата	200	395 0113 8710050930 141 211	57 510 674,97	57 501 759,64	8 915,33
Социальные пособия и компенсации персоналу в денежной форме	200	395 0113 8710050930 141 266	174 625,03	174 625,03	-
Прочие несоциальные выплаты персоналу в денежной форме	200	395 0113 8710050930 142 212	672 000,00	672 000,00	-
Прочие работы, услуги	200	395 0113 8710050930 142 226	1 649 595,35	1 649 595,35	-
Социальные пособия и компенсации персоналу в денежной форме	200	395 0113 8710050930 142 266	3 184,82	3 184,82	-
Начисления на выплаты по оплате труда	200	395 0113 8710050930 149 213	16 869 613,24	16 869 613,24	-
Услуги связи	200	395 0113 8710050930 242 221	265 588,44	259 768,11	5 820,33
Работы, услуги по содержанию имущества	200	395 0113 8710050930 242 225	80 000,00	80 000,00	-
Прочие работы, услуги	200	395 0113 8710050930 242 226	5 493 096,30	5 493 096,30	-
Увеличение стоимости основных средств	200	395 0113 8710050930 242 310	7 724 058,37	7 724 058,37	-
Увеличение стоимости прочих оборотных запасов (материалов)	200	395 0113 8710050930 242 346	1 194 619,12	1 194 619,12	-
Услуги связи	200	395 0113 8710050930 244 221	166 686,40	166 686,40	-
Транспортные услуги	200	395 0113 8710050930 244 222	1 457 449,90	1 457 449,90	-
Коммунальные услуги	200	395 0113 8710050930 244 223	1 487 643,57	1 487 643,57	-
Арендная плата за пользование имуществом (за исключением земельных участков и других обособленных природных объектов)	200	395 0113 8710050930 244 224	366 790,08	366 790,08	-
Работы, услуги по содержанию имущества	200	395 0113 8710050930 244 225	1 226 329,39	1 226 329,39	-
Прочие работы, услуги	200	395 0113 8710050930 244 226	4 248 615,07	3 929 135,44	319 479,63
Страхование	200	395 0113 8710050930 244 227	8 557,16	8 557,16	-
Увеличение стоимости основных средств	200	395 0113 8710050930 244 310	898 270,00	862 254,63	36 015,37
Увеличение стоимости лекарственных препаратов и материалов, применяемых в медицинских целях	200	395 0113 8710050930 244 341	34 333,00	34 333,00	-
Увеличение стоимости продуктов питания	200	395 0113 8710050930 244 342	4 345,20	4 345,20	-
Увеличение стоимости горюче-смазочных материалов	200	395 0113 8710050930 244 343	859 770,00	459 067,18	400 702,82
Увеличение стоимости мягкого инвентаря	200	395 0113 8710050930 244 345	18 737,01	18 737,01	-
Увеличение стоимости прочих оборотных запасов (материалов)	200	395 0113 8710050930 244 346	605 909,00	480 800,25	125 108,75
Увеличение стоимости прочих материальных запасов однократного применения	200	395 0113 8710050930 244 349	37 786,58	37 786,58	-
Иные выплаты текущего характера физическим лицам	200	395 0113 8710050930 321 296	40 000,00	40 000,00	-
Налоги, пошлины и сборы	200	395 0113 8710050930 851 291	616 622,00	616 622,00	-
Налоги, пошлины и сборы	200	395 0113 8710050930 852 291	69 399,97	32 415,00	36 984,97
Штрафы за нарушение законодательства о налогах и сборах, законодательства о страховых взносах	200	395 0113 8710050930 853 292	0,03	0,03	-
Прочие работы, услуги	200	395 0909 8720050930 323 226	166 118 887,00	162 544 314,60	3 574 572,40

Пенсии, пособия и выплаты по пенсионному, социальному и медицинскому страхованию населения	200	395 0909 8720050930 323 261	16 833 517 596,00	16 476 060 359,22	357 457 236,78
Прочие работы, услуги	200	395 0909 8720099999 323 226	64 946,00	59 140,25	5 805,75
Пенсии, пособия и выплаты по пенсионному, социальному и медицинскому страхованию населения	200	395 0909 8720099999 323 261	36 373 492,25	23 573 666,70	12 799 825,55
Перечисления другим бюджетам бюджетной системы Российской Федерации	200	395 0909 8730050930 560 251	471 694 300,75	471 694 300,75	-
Пенсии, пособия и выплаты по пенсионному, социальному и медицинскому страхованию населения	200	395 0909 8740050930 323 261	102 910 800,00	20 533 948,05	82 376 851,95
Пенсии, пособия и выплаты по пенсионному, социальному и медицинскому страхованию населения	200	395 0909 8750099999 323 261	229 729 378,00	201 794 324,96	27 935 053,04
Пенсии, пособия и выплаты по пенсионному, социальному и медицинскому страхованию населения	200	395 0909 8760099999 323 261	221 319 500,00	153 718 244,86	67 601 255,14
Результат исполнения бюджета (дефицит / профицит)	450	x	-463 388 800,00	64 246 191,58	x

3. Источники финансирования дефицита бюджета


Наименование показателя	Код строки	Код источника финансирования дефицита бюджета по бюджетной классификации	Утвержденные бюджетные назначения	Исполнено	Неисполненные назначения
1	2	3	4	5	6
Источники финансирования дефицита бюджета - всего	500	X	463 388 800,00	-64 246 191,58	527 634 991,58
в том числе:					
Источники внутреннего финансирования бюджета	520	X	-	-	-
из них:					
Источники внешнего финансирования	620	X	-	-	-
из них:					
Изменение остатков средств	700	000 01 05 00 00 00 0000 000	463 388 800,00	-64 246 191,58	527 634 991,58
Увеличение остатков средств, всего	710	000 01 05 00 00 00 0000 500	-17 702 124 400,00	-18 281 114 114,98	X
Увеличение остатков средств бюджетов	710	395 01 00 00 00 00 0000 500	-17 702 124 400,00	-18 281 114 114,98	X
Увеличение прочих остатков средств бюджетов	710	395 01 05 02 00 00 0000 500	-17 702 124 400,00	-18 281 114 114,98	X
Увеличение прочих остатков денежных средств бюджетов	710	395 01 05 02 01 00 0000 510	-17 702 124 400,00	-18 281 114 114,98	X
Увеличение прочих остатков денежных средств бюджетов территориальных фондов обязательного медицинского страхования	710	395 01 05 02 01 09 0000 510	-17 702 124 400,00	-18 281 114 114,98	X
Уменьшение остатков средств, всего	720	000 01 05 00 00 00 0000 600	18 165 513 200,00	18 216 867 923,40	X
Уменьшение остатков средств бюджетов	720	395 01 00 00 00 00 0000 600	18 165 513 200,00	18 216 867 923,40	X
Уменьшение прочих остатков денежных средств бюджетов	720	395 01 05 02 00 00 0000 600	18 165 513 200,00	18 216 867 923,40	X
Уменьшение прочих остатков денежных средств бюджетов территориальных фондов обязательного медицинского страхования	720	395 01 05 02 01 00 0000 610	18 165 513 200,00	18 216 867 923,40	X

Руководитель



Чабан С.Н.  
(расшифровка подписи)

Руководитель финансово-экономической службы




Музыкина М.И.  
(расшифровка подписи)

Главный бухгалтер



Воронина Г.И.  
(расшифровка подписи)



" 05 " марта 2020г.